

Haushalt 2026



Finanzlage Haushalt

Alle Angaben in €	2023 Ergebnis	2024 Ergebnis	2025 Plan	2026 Plan
Verwaltungs- haushalt	21.252.631	21.528.063 + 1,30 %	22.403.800 + 4,07 %	25.597.500 + 14,26 %
Vermögens- haushalt	5.925.280	9.314.234 + 57,19 %	9.003.600 - 3,34 %	9.928.200 + 10,27 %
Schuldenstand zum 31.12	4.947.624	9.923.949 + 100,58 %	11.948.301 (IST) + 20,40 %	11.845,502 - 0,86 %
Kredite je EW zum 30.06. VJ	566,54 € (8.733 EW)	1.129,00 € (8.790 EW)	1.362,87 € (8.767 EW)	1.397,20 € (8.478 EW)

Gruppierungsübersicht Haushalt

Gesamtplan 2026 - Modell 1 aus den rechtskräftigen Vorjahreswerten kopiert					Beträge in EUR
3. Gruppierungsübersicht - Hauptgruppen und prozentuale Veränderung gegenüber Vorjahr					
Gruppierung Nr. Bezeichnung	Ansatz 2026	+/-Vorj.	Ansatz 2025	+/-Vorj.	Ergebnis 2024
0 Steuern, allgem. Zuweisungen	16.599.700,00	+10,79 %	14.982.700,00	+6,88 %	14.018.141,58
1 Einnahmen aus Verwaltung und Betrieb	7.568.900,00	+25,74 %	6.019.700,00	-3,68 %	6.249.718,28
2 Sonstige Finanzeinnahmen	1.428.900,00	+1,96 %	1.401.400,00	+11,20 %	1.260.203,49
3 Einnahmen des Vermögenshaush.	9.928.200,00	+10,27 %	9.003.600,00	-3,34 %	9.314.234,35
Summe Einnahmen	35.525.700,00	+13,11 %	31.407.400,00	+1,83 %	30.842.297,70
4 Personalausgaben	2.033.100,00	+2,36 %	1.986.300,00	+15,43 %	1.720.852,26
5 Sächlicher Verwaltungs- und Betriebsaufwand	2.442.500,00	+9,47 %	2.231.200,00	+11,30 %	2.004.684,50
6 Sächlicher Verwaltungs- und Betriebsaufwand	4.344.300,00	+14,57 %	3.791.900,00	+3,40 %	3.667.105,69
7 Zuweisungen und Zuschüsse	5.544.400,00	+7,29 %	5.167.500,00	+28,63 %	4.017.367,83
8 Sonstige Finanzausgaben	11.233.200,00	+21,74 %	9.226.900,00	-8,81 %	10.118.053,07
9 Ausgaben des Vermögenshaush.	9.928.200,00	+10,27 %	9.003.600,00	-3,34 %	9.314.234,35
Summe Ausgaben	35.525.700,00	+13,11 %	31.407.400,00	+1,83 %	30.842.297,70

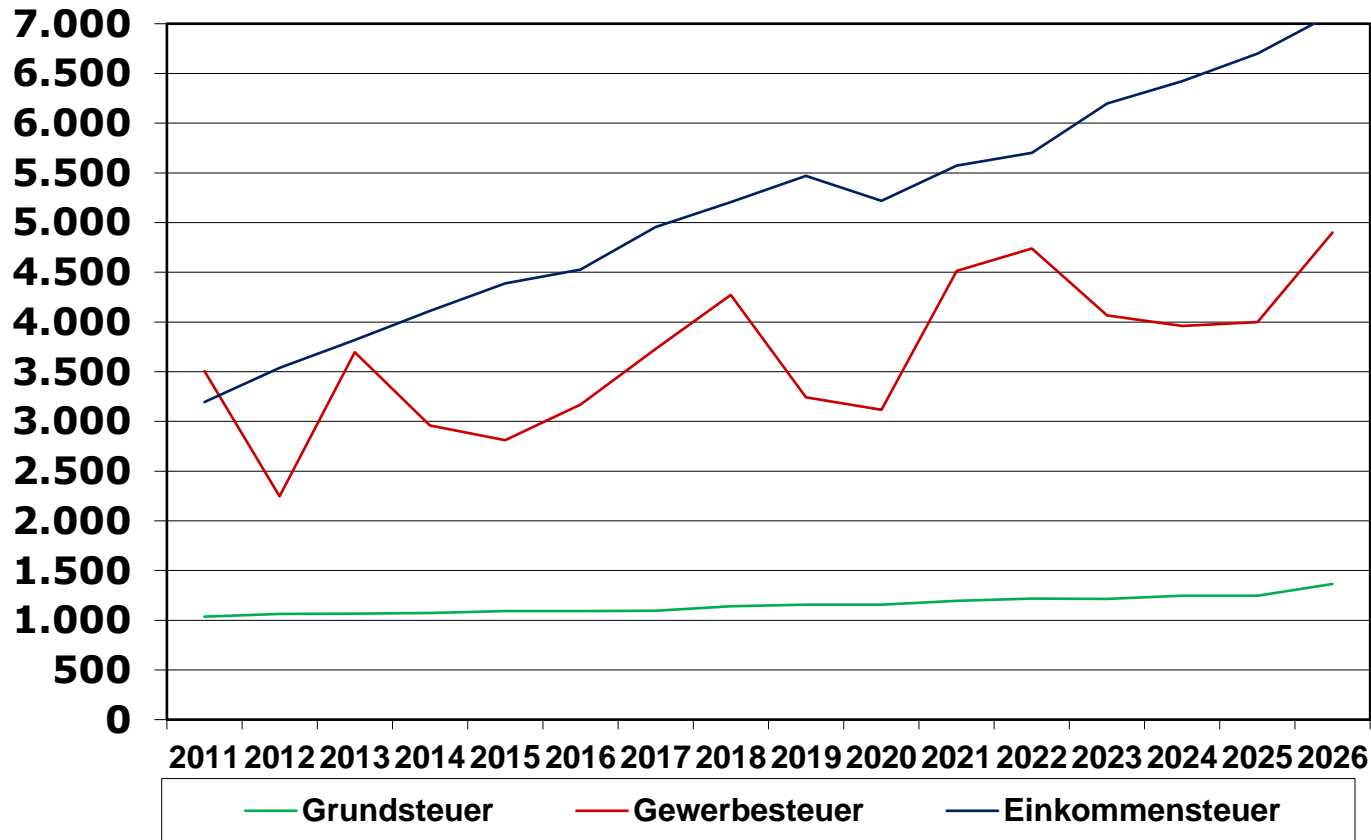
Steuerliche Einnahmen

Gruppierungen	Ergebnis 2023	Ergebnis 2024	Ansatz 2025	Ansatz 2026
Grundsteuer A	85.213,39	84.816,72	85.000	70.000
Grundsteuer B	1.128.203,44	1.161.098,99	1.160.000	1.295.000
Gewerbsteuer	4.067.731,79	3.960.788,48	4.000.000	4.900.000
Hundsteuer	19.650,00	31.283,00	29.000	29.000
Einkommenssteuer	6.197.624,00	6.421.504,00	6.700.000	7.100.000
EKSt-Ersatz	459.444,00	491.719,00	488.000	519.700
Gemeindeanteil an der Umsatzsteuer	545.000,00	527.295,00	531.000	650.700
Schlüsselzuweisung (Ausgleichsuml.Freistaat)	1.120.720,00	1.219.816,00	1.899.700	1.885.300
Überlassungsanteil an der Grunderwerbssteuer	89.521,89	119.820,39	90.000	150.000
Summe Einnahmen:	13.713.108,51	14.018.141,58	14.982.700	16.599.700

Steuerentwicklung

2011 – 2026

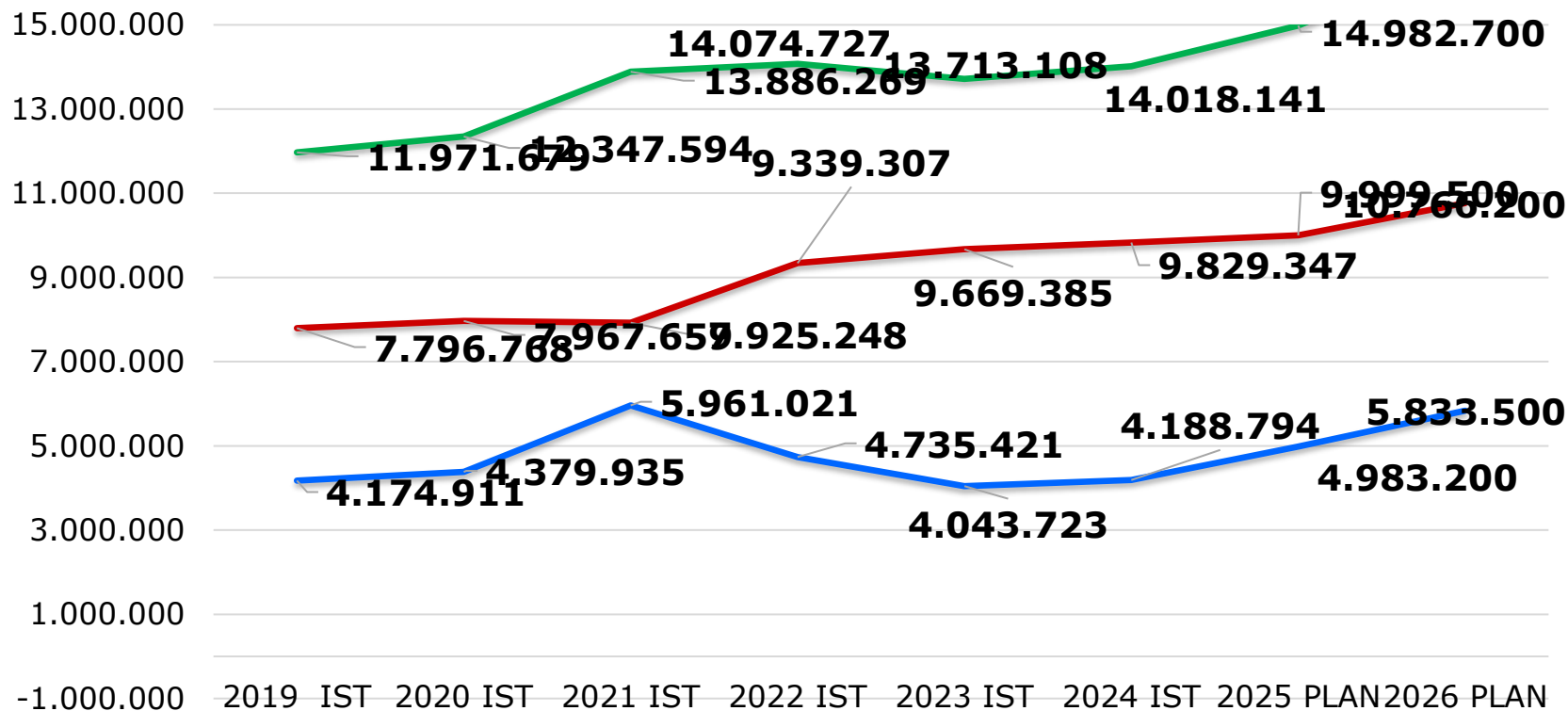
(2011 – 2024 IST-Werte, 2025 – 2026 PLAN-Werte, in tausend €)



Steuerliche Ausgaben / Umlagen

Gruppierungen	Ergebnis 2023	Ergebnis 2024	Ansatz 2025	Ansatz 2026
Gewerbesteuerumlage	510.040,00	347.157,00	429.700	525.000
Kreisumlage (Erhöhung von 47,9 auf 50,0 %)	5.062.122,00	5.279.501,00	5.372.300	5.952.800
Gymn.-Realschule - ZV-Umlage - Investitionsumlage - Schuldendienstuml.	453.170,66	375.580,00	444.700	426.100
Schulumlage - Grundschule - Mittelschule - Schuldendienstuml.	1.861.175,98	2.005.810,11	1.640.100	1.682.000
VG Umlage	1.782.876,90	1.821.298,98	2.112.700	2.180.300
Summe Ausgaben:	9.669.385,54	9.829.347,09	9.999.500	10.766.200

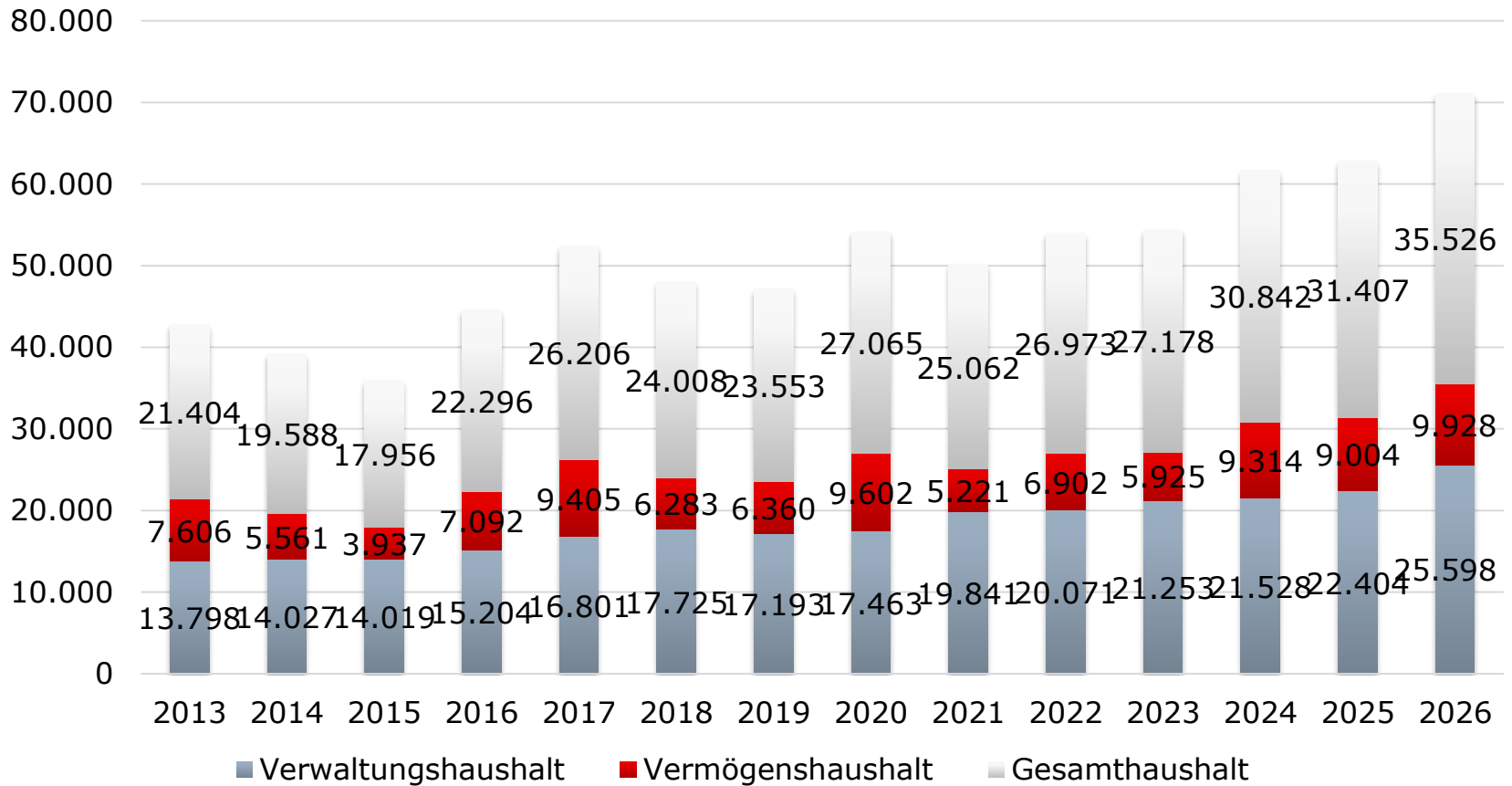
Steuerliche Einnahmen – Ausgaben bzw. Umlagen



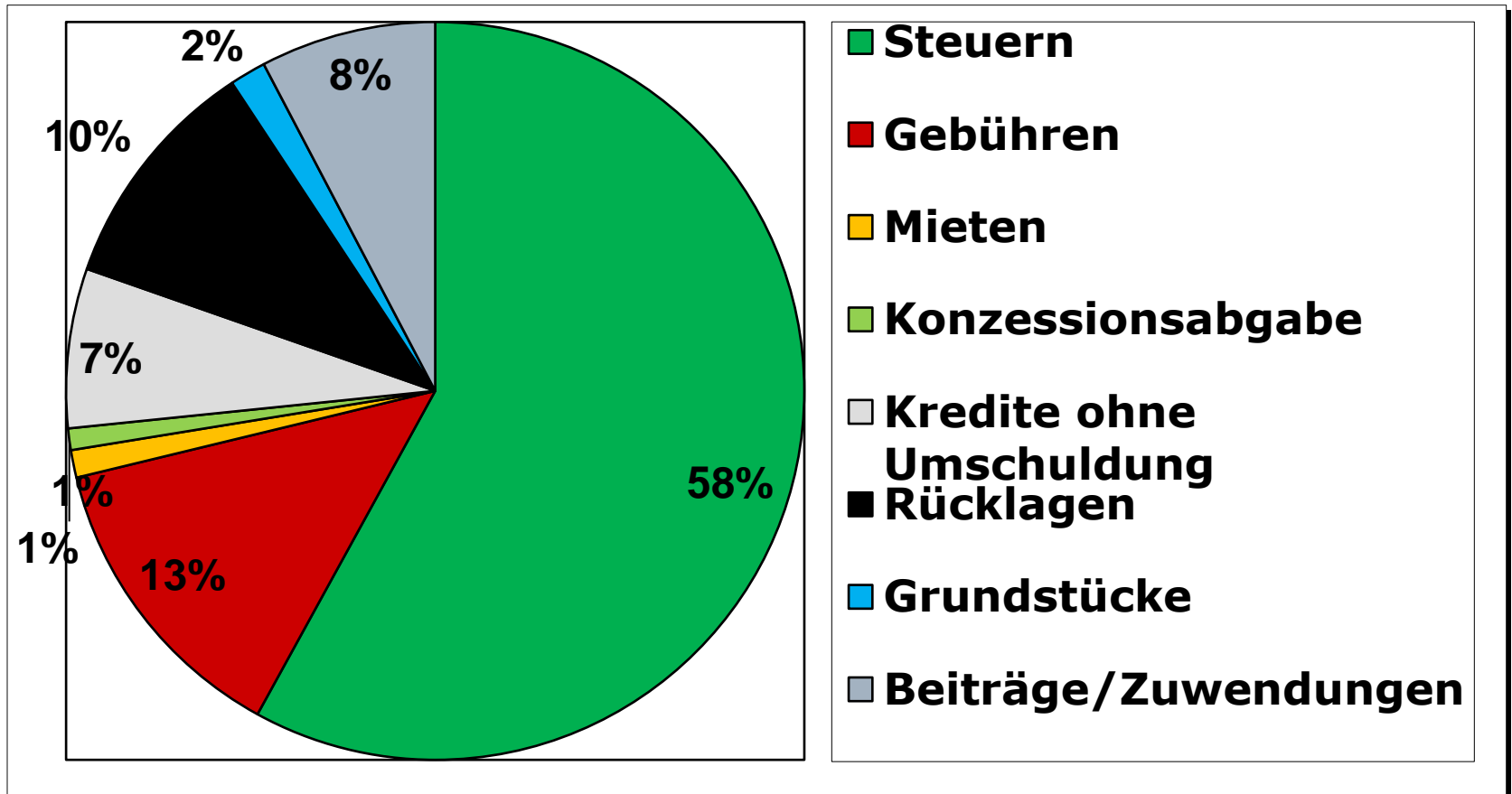
— Steuerliche Einnahmen
 — Steuerliche Ausgaben
 — Überschuß

Haushaltsvolumen

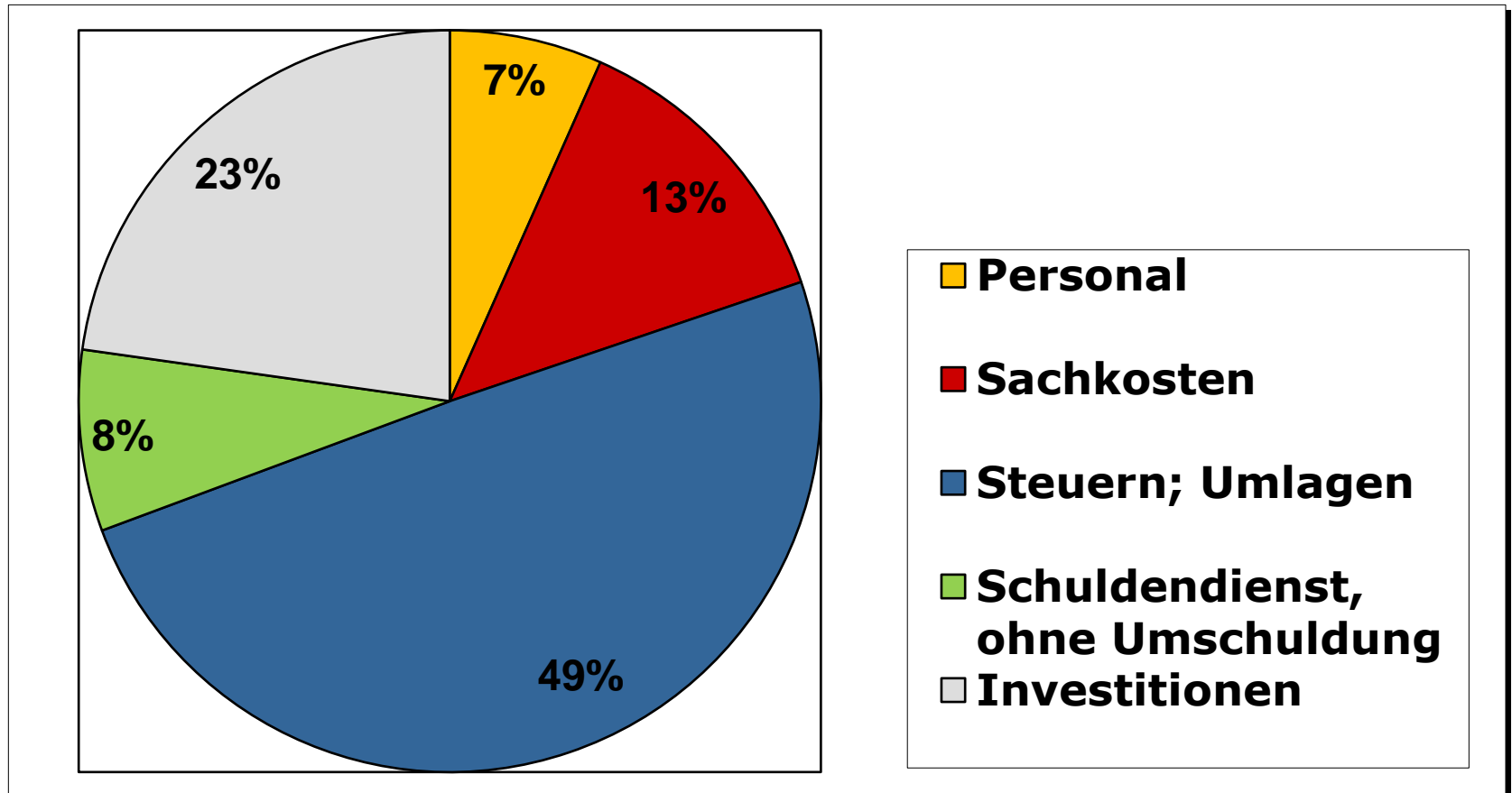
2013 – 2024 IST, 2025 – 2026 PLAN



Bereinigte Einnahmen Gesamt 2026



Bereinigte Ausgaben Gesamt 2026



Bauinvestitionen 2026

	Ansatz
Rathaus: Umsetzung Brandschutzkonzept und Nutzungsänderung	50.000 €
Hochbau Feuerwehr	75.000 €
Kindergärten (Neue Küche Arche Noah, Fassadensanierung Maria Stern)	75.000 €
Freibad (Bademeisterturm, Sonnensegel, Austausch Pumpe)	24.500 €
Mehrgenerationenplatz	287.700 €
Straßenbau gesamt	1.134.500 €
innerörtl. HWS: Brückensanierung Luitpoldstraße	350.000 €
innerörtl. HWS: Geländeauffüllung Eldern	350.000 €
Straßenbeleuchtung	100.000 €
Kanalsanierungen, Kanalbau, Kläranlage	1.240.100 €
Bauhof, Sanierung Hallendach Abschnitt II und Salzsilo	130.000 €
Wasserversorgung Ottobeuren	1.256.500 €
Wasserversorgung Ollarzried	46.000 €
Breitband (2027: 2 Mio.)	870.000 €
Grunderwerb (bebaut und unbebaut)	60.000 €

Investitionszuweisungen 2026

Gesamt 1.188.500 €, davon:

• Investitions- und Schuldendienstumlage Mittelschule	388.500 €
• Investitions- und Schuldendienstumlage Gym + Reals.	182.900 €
• Schickling-Stiftung (Sonderausstellung)	2.500 €
• Zuschuss Trachten Blasmusikgesellschaft	1.000 €
• Zuschuss Verkaufshütten Werbekreis	300 €
• Restzahlungen St. Theodor und ggf. Dachsanierung St. Alexander	250.000 €
• Städtebauförderung	50.000 €
• Investitionszuschuss ZV Hochwasserschutz	6.300 €
• Investitions- und Schuldendienstumlage Kläranlage einschließlich Kosten der Beteiligung am gKU	298.000 €

Förderungen und Förderzusagen im Vermögenshaushalt

Investitionszuweisungen für:	davon berücksichtigt 2026	Zuweisung gesamt:
Feuerwehr Kauf MZF (Freistaat + Landkreis je 50 %)	44.000 €	44.000 €
Förderung Krippenerweiterung St. Theodor	158.000 €	788.000 €
Straßenausbaupauschale	100.000 €	jährlich
Innerörtl. Hochwasserschutz (BW 5 Brücke Luitpoldstr.)	170.000 €	470.000 €
Innerörtl. Hochwasserschutz (BW 01 Brücke Mühlbachstr.)	-	605.000 € beantragt Förderzusage erst nach Vergabe
Innerörtl. Hochwasserschutz (Geländeauffüllung Eldern + Kanalumlegung)	-	567.000 €
Trinkbrunnen Haus des Gastes	15.000 €	15.000 €
Wasserversorgung Ottobeuren: Strukturkonzept Außenbereiche	36.000 €	36.000 €
Gigabitförderung Bund	435.000 €	1.438.600 €
Gigabitförderung Land	348.000 €	1.150.900 €
Wegesanie rung Schelmenheide	81.100 €	81.100 €
Investitionspauschale Land	139.100 €	jährlich

Vermögenserwerb/ Beschaffungen 2026

	Ansatz
Erwerb Kunstgegenstände	4.000 €
Freibad: Mähroboter	11.000 €
Bauhof, Arbeitsgeräte und Maschinen, hiervon 200.000 € Ersatzbeschaffung Unimog	218.000 €
Fremdenverkehr (36.000 Podest- und Bühnenelemente, 18.000 Imageprospekt, 3.000 Zeiterfassungsgerät)	57.000 €
Trinkbrunnen am Haus des Gastes (Förderung 15.000)	16.000 €

Verschuldung

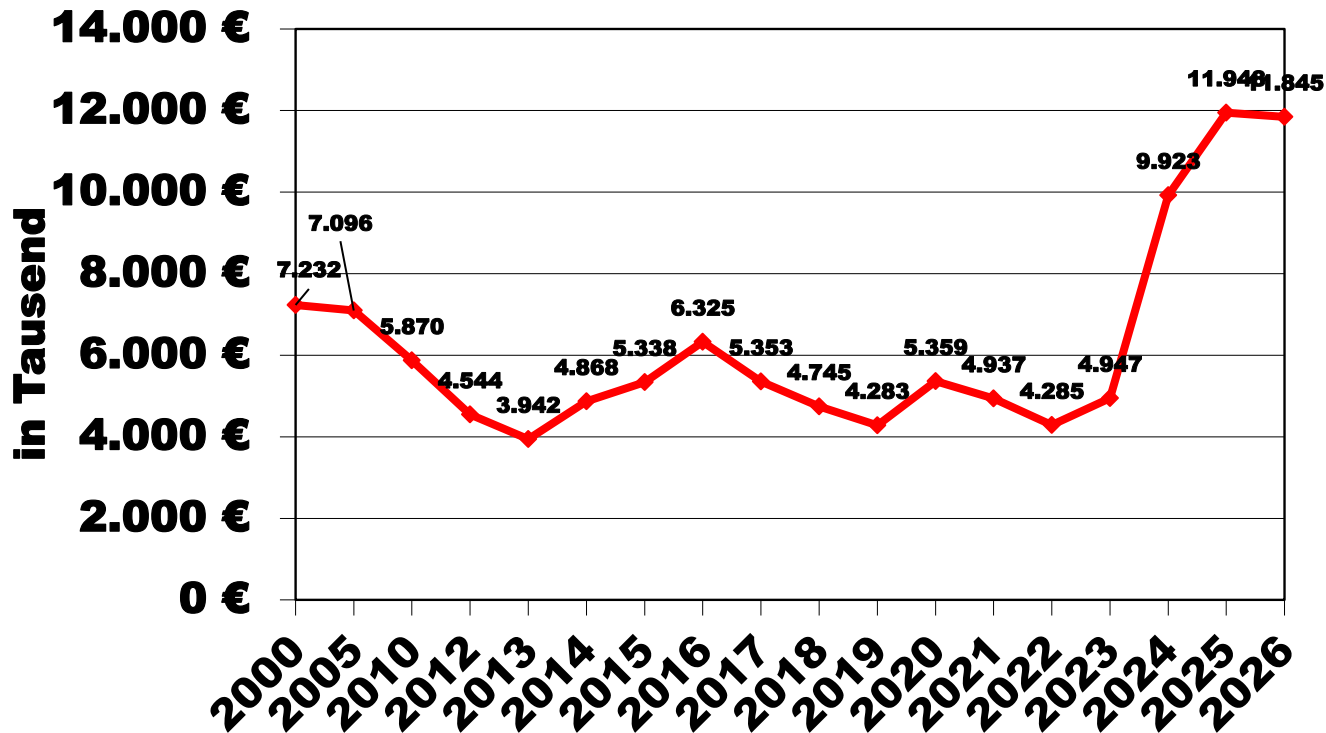
Gesamt 1.000 € – Pro Kopf €

JAHR	Verschuldung	Pro Kopf
2000	7.232	904
2010	5.871	745
2015	5.338	656
2020	5.359	638
2024	9.923	1.313
2025 (Plan)	11.948	1.362
2026 (Plan)	11.845	1.397

Landesdurchschnitt vergleichbare Gde. 762/EW 2022, 772/EW 2023

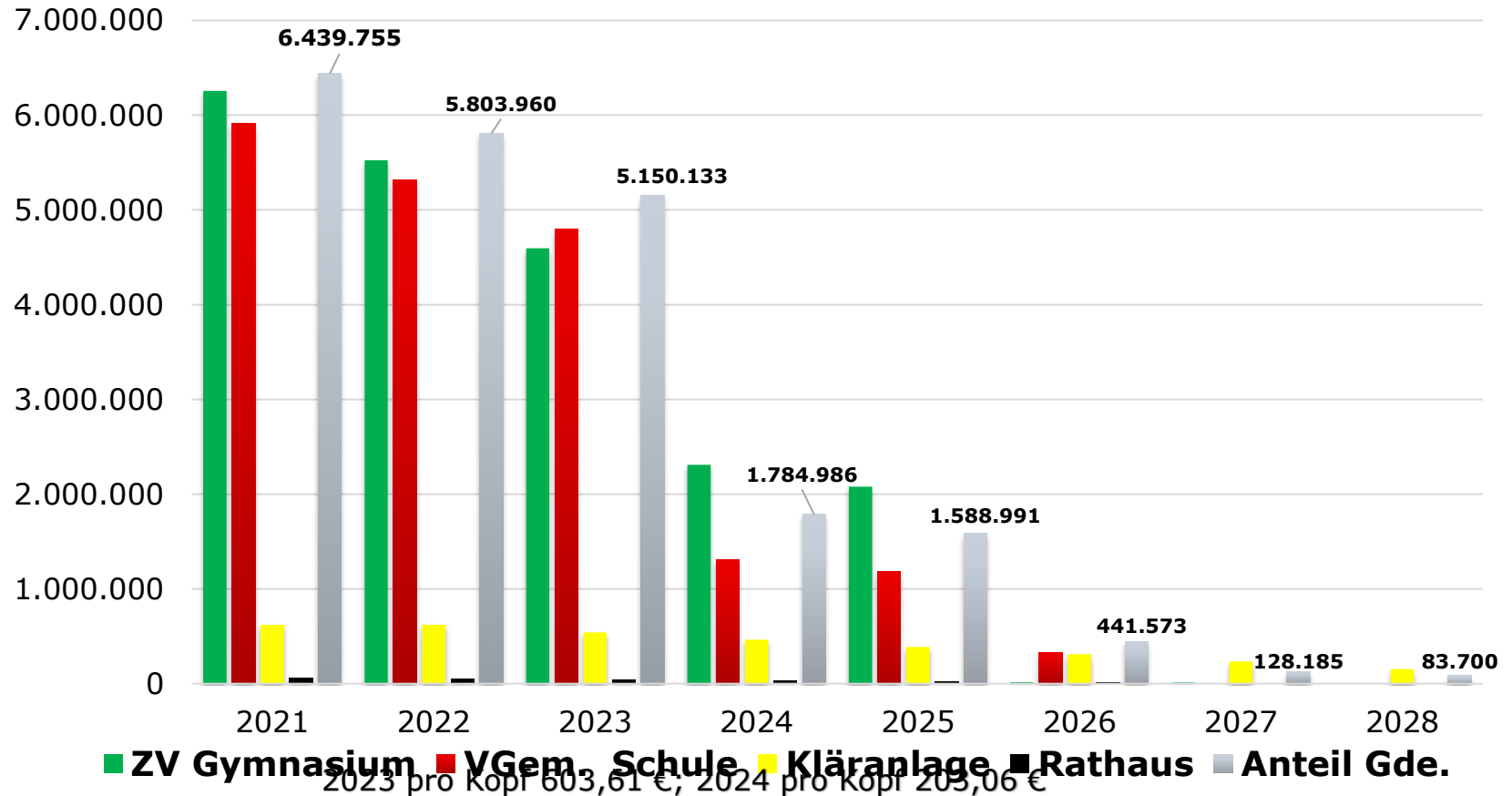
Entwicklung Verschuldung

(bis 2025 IST, ab 2026 PLAN)

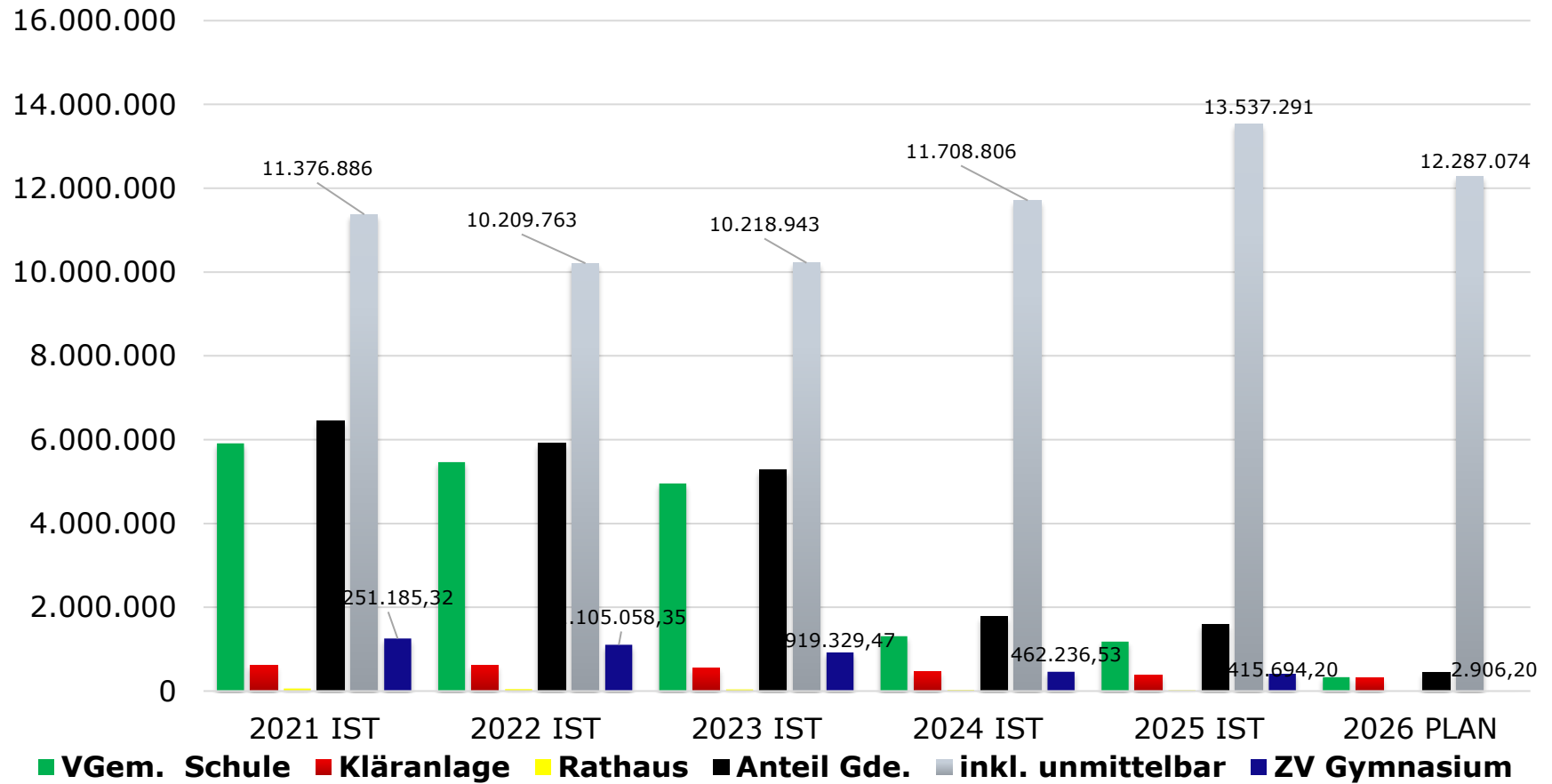


Schulden VGem. + ZV Schule

(mittelbar, bis 2025 IST, ab 2026 PLAN bzw. F-PLAN)



Schulden VGem. + ZV Schule (mittelbar + unmittelbar)



HAUSHALT 2026



Vielen Dank für Ihre
Aufmerksamkeit. Auf ein
erfolgreiches und wirtschaftliches
Haushaltsjahr 2026!

Spitalhaushalt

Spital – Kompakt Verwaltungs-HH

	Einnahmen	Ausgaben
4329 St. Josef	693.400	424.000
8551 Wald	2.200	2.200
8801 Kasernenanlage	67.600	42.900
8871 Bergstraße 71	11.200	3.500
8891 Schachen 29 ¼	7.400	0
8891 Containeranlage MMer Straße	21.100	0
9161 Zuf. Z. Vermögenshaushalt	/	310.400
-9100 Allgemeine Finanzwirtschaft	0	0

Spital Kompakt Vermögens-HH

	Einnahmen	Ausgaben
4329 Investitionen St. Josef		1.100.000
9101 Rücklagenentnahme (Sonderrücklage)	350.400	
9101 Rücklagenzuführung		53.300
9121 Darlehen	650.000	68.800
9161 Zuführung vom VwHH	310.400	

Spital – Finanzplanung

- Zuführung zum Vermögenshaushalt:
 - knapp 400.000 €
 - Bauliche Instandhaltung Altenheim:
 - ca. 100.000 €/Jahr
 - Gesamtüberschuss / Zuführung Allg. Rücklage:
 - Knapp 160.000 €
-